



## Dorint · Sporthotel · Garmisch-Partenkirchen

Mittenwalder Straße 59 · 82467 Garmisch-Partenkirchen

Tel.: +49 8821 706-0 · bankett.garmisch@dorint.com · [dorint.com/garmisch-partenkirchen](http://dorint.com/garmisch-partenkirchen)

### Ihre Vorteile · Plus Points

- 55.000 m<sup>2</sup> Bergdorf inmitten der Natur · 55,000 m<sup>2</sup> mountain village set amidst nature
- Große Zimmer mit Blick ins Grüne · Spacious rooms with verdant vistas
- Zahlreiche Möglichkeiten für Rahmenprogramme in der Natur · Numerous options for outdoor Social Programmes
- Vielfältige Gastronomie – vom Galaabend bis zur Hüttengaudi · Varied catering services – from gala to lodge evenings
- Nahe Olympiaschanze und Partnachklamm · Near the Olympic ski-jump and the Partnach gorge

### Veranstaltungsbereich · Event Area

- 8 Veranstaltungsräume von 31 bis 257 m<sup>2</sup> für bis zu 230 Personen  
8 function rooms from 31 to 257 m<sup>2</sup> for up to 230 persons
- Alle Räume mit Tageslicht, klimatisiert  
All rooms with natural daylight, air-conditioned
- Eigene Tagungsetage mit einem großzügigen, zentralen Foyer  
Entire floor dedicated to conferences with a spacious central foyer
- Raum „Neuschwanstein“ ideal für Gala-Abendveranstaltungen  
“Neuschwanstein” room ideal for gala evening events

### Gastronomie · Gastronomy

- Restaurant „Bayernland“ mit Wintergarten, 208 Sitzplätze  
“Bayernland” restaurant with conservatory, 208 seats
- Restaurant „Almstadt“, 70 Sitzplätze/seats
- Restaurant „Zirbelstube“, 40 Sitzplätze/seats
- Biergarten, 150 Sitzplätze · Beer garden, 150 seats
- Kaminbar, 31 Sitzplätze · Fireside bar, 31 seats

### Rahmenprogramme · Social Programmes

- Iglubau mit Köpfchen\* · Building igloos intelligently\*
- Gipfelbesteigung der Zugspitze\* · Climbing the Zugspitze\*
- Festliches Casino-Dinner\* · Festive casino dinner\*
- Bayerische Hüttengaudi\* · Bavarian lodge evening\*
- Partnachklamm-Fackelwanderung\*  
Torchlight hike to the Partnachklamm gorge\*
- Adrenalinrausch pur/Sheer adrenalin rush: Rafting\*

### Ausstattung · Amenities

- 155 Studios und Apartments (35 bis 89 m<sup>2</sup>) im alpinen Stil mit Balkon oder Terrasse  
155 Alpine style studios and apartments (35 to 89 m<sup>2</sup>) with balcony or terrace
- Tiefgarage im Hotel mit 140 Plätzen, Parkplatz am Hotel mit 35 Plätzen  
Basement parking with 140 spots and car park with 35 spots at the hotel
- Bergdorf mit 5 Wohngebäuden in einem 55.000 m<sup>2</sup> großen Areal  
Mountain village with 5 residential buildings set on a 55,000 m<sup>2</sup> property

### Entfernungen · Distances

- Bushaltestelle/Bus stop: 0,2 km
- Olympia-Skistadion/Olympia ski stadium: 0,5 km
- Partnachklamm/Partnach gorge: 2 km
- Innenstadt/City centre: 2,5 km
- Hauptbahnhof/Main train station: 3 km
- Autobahn/Highway: 17 km
- Flughafen Innsbruck/Airport: 62 km
- Flughafen München/Airport: 145 km

### Wellness + Sport · Wellness + Sports

- 4.000 m<sup>2</sup> Sport- und Wellness-Bereich mit Badelandschaft, Fitnessstudio und grandiosem Bergpanorama  
4,000 m<sup>2</sup> sport and spa area with a bathing complex, fitness studio and a panoramic view of the majestic mountains
- Tennisschule, Gesundheitszentrum, Beauty-Lounge\*  
Tennis school, Health centre, Beauty lounge\*

\* Für die ordnungsgemäße Erbringung ist der jeweilige externe Kooperationspartner verantwortlich.  
The responsibility for the respective programmes lies with the external partner.









### Dorint · Sporthotel · Garmisch-Partenkirchen · Kapazitäten der Tagungsräume / Meeting Room Capacity

Raumbezeichnung Room	Fläche m <sup>2</sup> Area m <sup>2</sup>	Höhe m Height m	Länge m Length m	Breite m Width m	Kino Theatre	Parlament Classroom	Kabarett Cabaret	U-Form U-shape	Bankett Banquet
München	161	3,0	14,8	12,0	150	80	28	27	56
Garmisch-Partenkirchen	96	3,0	12,5	8,4	80	40	20	20	40
München + Garmisch-Partenkirchen	257	3,0	14,8	22,0	230	170	50	40	100
Starnberg	81	3,0	7,2	11,4	50	30	-	23	-
Loisach**	46	2,4	6,0	10,2	15	15	-	10	-
Inzell	44	3,0	7,2	6,7	30	20	-	14	-
Mittenwald	31	3,0	6,0	6,0	18	-	-	12	-
Partnach**	31	2,4	5,4	5,9	10	8	-	6	-
Neuschwanstein	245	2,8	14,0	20,0	135	90	60	25	120

\*\* im Nebengebäude / in annex

## Auf einen Blick · At a glance

-  Fenster  
Windows
-  Türen  
Doors
-  Mobile Trennwände  
Flexible partition walls
-  Leinwände  
Screens
-  Säulen  
Pillars
-  Kaffeepausenbereich  
Coffee break area

